



## UNIMOT prowadzi działalność w zakresie obrotu:



Olejem napędowym



Biopaliwami



Gazem płynnym



Gazem ziemnym



Energią elektryczną

## INFORMACJE O SPÓŁCE

Sierpień 2018

UNIMOT to multienergetyczna grupa kapitałowa, oferująca klientom hurtowym i detalicznym produkty paliwowe (ON, biopaliwa, LPG), gazowe (gaz ziemny, LNG) oraz energię elektryczną. Grupę tworzy siedem firm działających na rynku paliwowo-energetycznym. Dominująca spółka UNIMOT S.A., notowana na głównym parkiecie GPW, specjalizuje się w hurtowym obrocie paliwami ciekłymi, w szczególności olejem napędowym.

Głównym zadaniem pozostałych spółek z Grupy Kapitałowej UNIMOT jest rozwijanie działalności w sektorach gazu ziemnego i energii elektrycznej.

Obecnie UNIMOT S.A. rozwija także franczyzową sieć stacji paliw pod marką AVIA.

## Zarząd



**ADAM SIKORSKI**  
Prezes Zarządu



**ROBERT BRZOZOWSKI**  
Wiceprezes Zarządu



**MAREK MOROZ**  
Wiceprezes Zarządu

## Polityka dywidendowa

**min. 30% zysku netto**

w przypadku osiągnięcia w danym roku obrotowym zysku netto – rekomendacja wypłaty dywidendy według założeń polityki dywidendowej

## Relacje inwestorskie

[gielada@unimot.pl](mailto:gielada@unimot.pl)

JOANNA SIEDLACZEK, Dyrektor ds. Relacji Inwestorskich, +48 517 169 792  
PAWEŁ JAMSKI, Specjalista ds. Rynków Finansowych, +48 500 122 220



## Czynniki sukcesu

Silna pozycja na rynku – największy niezależny importer paliw w Polsce

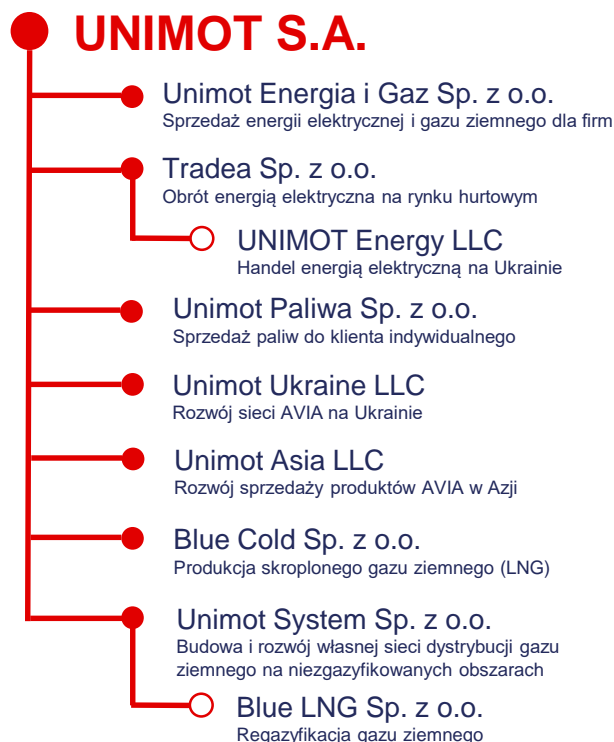
Działalność na rosnących rynkach

Niezależność dająca sprawność i elastyczność

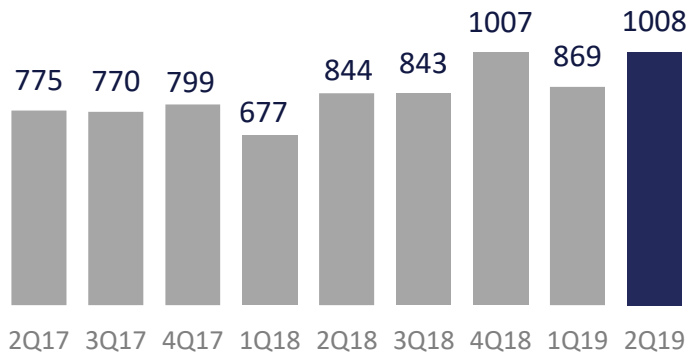
Rozwój w kierunku dywersyfikacji biznesu

Doświadczony Zarząd i najlepsi eksperci

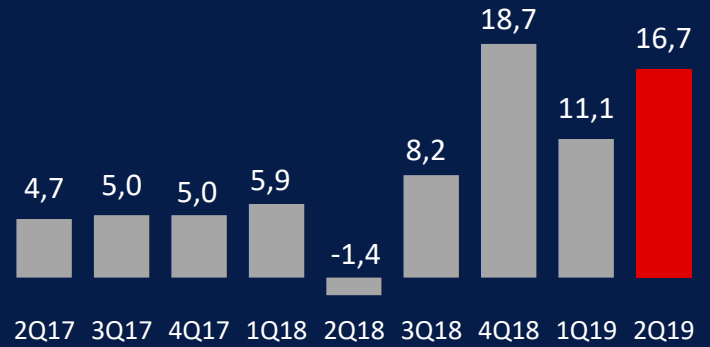
## Grupa kapitałowa



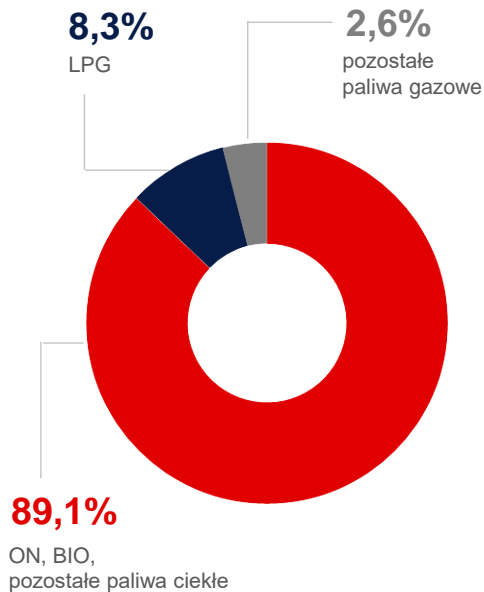
## Przychody ogółem [mln zł]



## EBITDA skorygowana [mln zł]



## Struktura sprzedaży w 1H2019

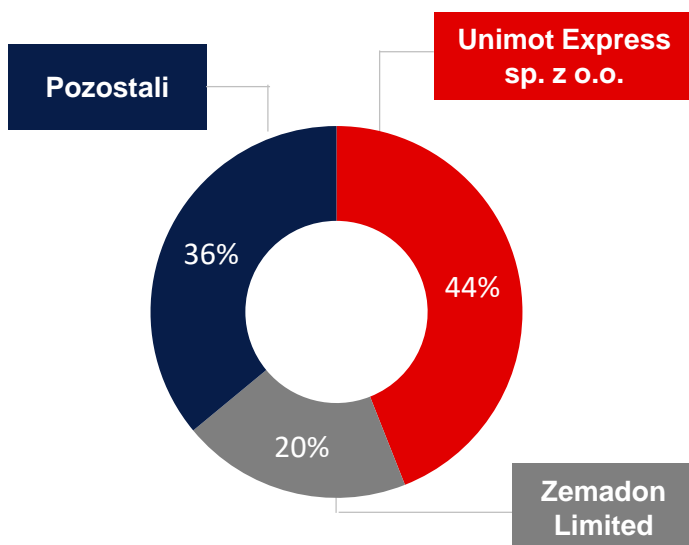


## Skonsolidowane wyniki finansowe

[tys. PLN]

	2Q19	2Q18
Przychody ogółem	1 001 917	843 821
Zysk operacyjny	8 417	-5 531
EBITDA	14 940	-4 609
Zysk/strata brutto ze sprzedaży	44 807	24 403
Zysk/strata netto	7 986	-8 102
Zobowiązania długoterminowe	14 261	29 746
Zobowiązania krótkoterminowe	445 184	474 455
Aktywa ogółem	677 019	690 518
Kapitał własny	217 574	186 317

## Struktura akcjonariatu



## Wskaźniki rentowności

	2Q19	2Q18
ROE	3,7%	-3,7%
ROA	1,2%	-1,2%
MARŻA BRUTTO ZE SPRZEDAŻY	4,4%	2,9%
MARŻA EBITDA	1,5%	-0,5%
MARŻA NETTO	0,8%	-1,0%