






UNIMOT jest dynamicznie rozwijającą się multienergetyczną grupą kapitałową. Prowadzi działalność w zakresie obrotu:

-  olejem napędowym
-  biopaliwami
-  gazem płynnym
-  gazem ziemnym (w tym LNG)
-  energią elektryczną (od 2016 r.)

Spółki z Grupy Kapitałowej UNIMOT dostarczają produkty energetyczne m.in. dla sektorów takich jak: transport, przemysł, rolnictwo i usługi. Odbiorcami są klienci hurtowi i indywidualni. Grupa powstała w 2011 r., a czerpie z ponad 20 lat doświadczeń spółki Unimot Express – specjalisty w obrocie produktami petrochemicznymi. Od chwili utworzenia UNIMOT intensywnie wykorzystuje nowe możliwości pojawiające się w branży energetycznej, rozwija swoją ofertę, poszerza geograficzny zasięg działalności i z sukcesem wchodzi na nowe rynki. Od 2012 r. UNIMOT S.A. jest notowany na NewConnect.

ZARZĄD



• **Robert Brzozowski**
Prezes Zarządu



• **Małgorzata Garncarek**
Członek Zarządu



• **Andrew Smith**
Członek Zarządu

CZYNNIKI SUKCESU

- Koncentracja na sprzedaży paliw płynnych – UNIMOT to wiodący niezależny dostawca na tym rynku
- Rozwijanie infrastruktury i sprzedaży paliw gazowych (rozbudowa sieci dystrybucyjnej, własna instalacja skraplania gazu oraz stacje regazyfikacji)
- Poszerzanie sprzedaży biopaliw
- Nowe obszary: obrót energią elektryczną

REGULARNE DYWIDENDY

30% zysku netto

rekomendacje wypłaty dywidendy według założeń polityki dywidendowej.

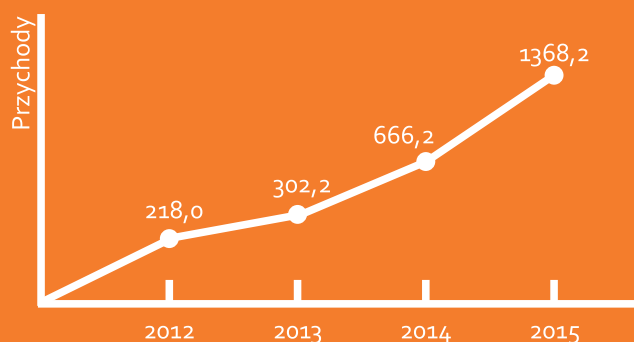
PROGNOZY DALSZEGO WZROSTU W 2016 r.

1,61 mld zł | **27 mln zł** | **15 mln zł**
Przychodów | EBITDA | Zysku netto

GRUPA KAPITAŁOWA



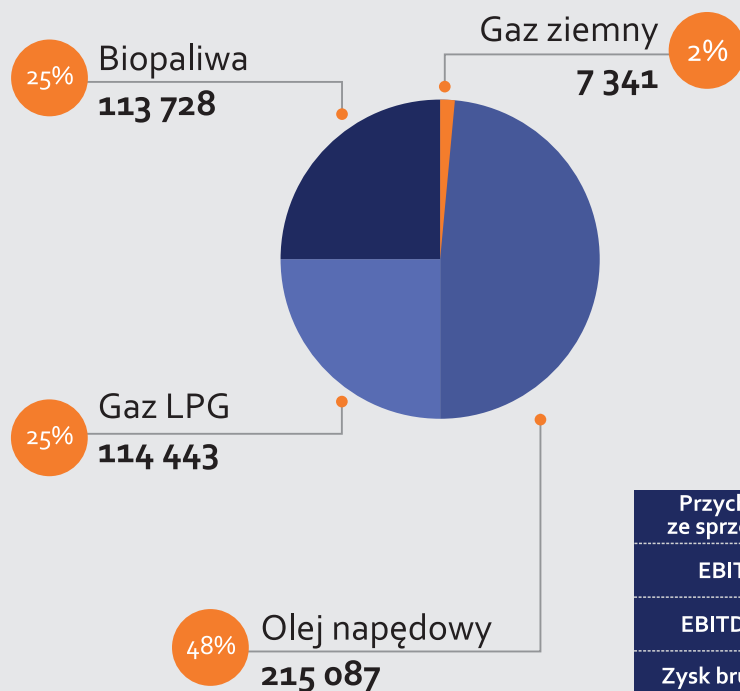
PRZYCHODY ZE SPRZEDAŻY [w mln PLN]



ZYSK NETTO [w mln PLN]



STRUKTURA SPRZEDAŻY Rok 2015 w tonach:



Wskaźniki rentowności

	I kwartał 2016	I kwartał 2015
ROE	11,0%	3,8%
ROA	2,7%	0,9%
Marże Stopa zysku brutto ze sprzedaży	5,6%	5,3%
EBIT	2,7%	1,3%
EBITDA	2,9%	1,5%
Rentowność brutto	2,6%	1,2%
Rentowność netto	2,1%	0,7%

Skonsolidowane wyniki finansowe za I kwartał 2016 r. (tys. PLN)

	I kwartał 2016	I kwartał 2015	zmiana rdr
Przychody ze sprzedaży	378 331	281 813	34,2%
EBIT	10 326	3 703	178,9%
EBITDA	10 997	4 261	158,1%
Zysk brutto	21 237	14 843	43,1%
Zysk netto	7 832	2 044	283,2%
Zobowiązania długoterminowe	29 053	26 188	10,9%
Zobowiązania krótkoterminowe	261 210	145 073	80,1%
Aktywa ogółem	361 382	225 505	60,3%
Kapitał własny	71 119	54 244	31,1%